



ジョナサン冒険記 ワラオバース

解 説 書

**KRO
BON**
STATION

Contents

Story

ストーリー 02

Operation system

操作説明 03

Player's rule

基本ルール・ゲーム画面の見方 04

Start the game

ゲームの始め方 05

Save Load menu

セーブ・ロードのしかた 06

Power UP

能力アップ 06

Story


伝説のトレジャーハンター・ジョナサンは、
過去の冒険中の事故がきっかけで、
かわいらしいウサギの姿に。

そんな彼の今回の冒険の舞台はエジプト。
遺跡の探検中に“7日以内に死ぬ”呪いを
かけられたジョナサンは、
その呪いを解くべく聖杯集めの大冒険に出た。

Operation system

キーボード操作

キー配置は起動画面のKeyConfigにて変更する事が出来ます。



Aor1
攻撃・決定



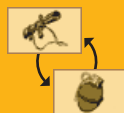
Sor3
サブウェポン攻撃



Zor2
ジャンプ



Xor4
武器切替



スペースSor10
ポーズ・アイテム画面



方向キー
移動



しゃがむ



ゲームパッド操作

ボタン配置は起動画面のKeyConfigにて変更する事が出来ます。



Player's rule

基本ルール

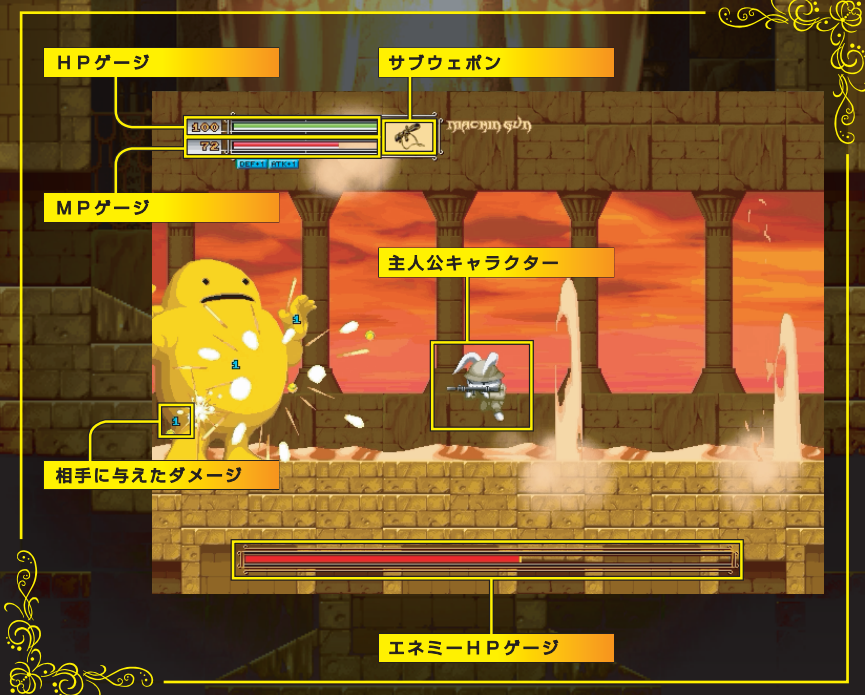
主人公のジョナサンを操作して、遺跡の中の宝を探すのが目的です。

ジョナサンの前には宝を守る敵たちや強力なガーディアンが立ちはだかりますので、耳による攻撃や、遺跡の中で入手した武器を使って敵を倒さなければなりません。

攻撃を受けるとHPが減り、HPがゼロになるとゲームオーバーとなります。

ゲームオーバー後はセーブポイントからやり直しになります。

画面の見方



Start the game

起動のしかた



Window mode(画面モード)

ウィンドウ画面/全画面のどちらかを選択します。

Sound Volume(音量)

ゲームの音量を設定します。

RUN(起動)

ゲームを起動します。

Key Config(操作変更)

ボタンの配置を変更できます。

EXIT

終了します。

ゲーム開始



NEW GAME/CONTINUE

ゲームを開始します。セーブデータがある場合は続きから遊べます。

DELETE SAVE FILE

ゲームの途中までの記録を消します。

EXIT

ゲームを終了します。

Save Load menu

セーブのしかた



アंकの前に立ち、
上ボタンを押す事によって
セーブが行われます。

ステージセレクト画面でも
SAVEを選択する事によって
セーブ可能です。

ロードのしかた

ゲーム開始時にCONTINUEを選択する事によってセーブポイントから遊ぶ事ができます。

Power UP

能力アップ



ダンジョンの中のお宝を
手に入れると、大小様々
な能力が手に入る事が
あります。
その能力をうまく使って
エリアを攻略しましょう。